



Unser Team:

115 Gesichter. Eine gemeinsame Leidenschaft und Stärke.

Erni Holzbau

Holz trifft digitale Logistik

Präzise Tragwerke, die den hohen Anforderungen der modernen Fördertechnik gerecht werden.

06

Erni Spenglerei

1500 m² sicher und exakt abgedichtet

Abdichtungsarbeiten, die sich harmonisch und stimmig in das Gesamtbild einfügen.

09

Erni Ausbau

Eleganter Innenausbau aus Eiche und Arve

Auf höchstem Niveau wird meisterliche Handwerkskunst mit modernem Wohnen verbunden.

12

Unsere Werte – gemeinsam entwickelt, gemeinsam gelebt



Werte entstehen nicht im Büro der Geschäftsleitung. Sie wachsen dort, wo Menschen zusammenarbeiten, Herausforderungen meistern und gemeinsam erfolgreich sind.

Darauf aufbauend haben wir unsere Unternehmenswerte neu entwickelt. Die bisherigen Führungsgrundsätze haben die Erni Gruppe lange begleitet, doch die Zeit war reif für einen Wandel.

Ziel war es, Werte zu schaffen, die nicht nur für Führungskräfte gelten, sondern die gesamte Belegschaft verbinden und unsere gemeinsame Identität stärken. In der erweiterten Geschäftsleitung fiel daher der klare Entscheid: Erni braucht Werte, die alle Hierarchieebenen, Sparten und Teams vereinen – und zeigen, wofür wir heute und morgen stehen.

Der Weg dorthin war bewusst partizipativ. Werte lassen sich nicht von oben verordnen, sie müssen gemeinsam entstehen. Ein neunköpfiges Kernteam aus verschiedenen Bereichen und Hierarchiestufen sammelte zunächst rund 60 mögliche Werte. Parallel dazu wurden in allen Teams Interviews geführt mit den Fragen: Was macht Erni aus? Welche Werte sind dir wichtig? Welcher Wert fehlt? Aus diesen Gesprächen wuchs die Sammlung auf über 80 Werte.

Durch das Zusammenfassen ähnlicher Begriffe entstanden rund 30 Werte-Cluster, aus denen schliesslich unsere 10 Kernwerte definiert wurden. Sie sind heute sichtbar – etwa als Wortwolke im Foyer oder als Schriftzug im Elementwerk – und vor allem spürbar im Alltag.

Denn unsere Werte sind keine Dekoration, sondern Leitplanken für unser tägliches Handeln. Sie begleiten uns in Meetings, Projekten und Entscheidungen und dürfen sich mit uns weiterentwickeln. **Gemeinsam geschaffen. Gemeinsam gelebt. Das ist Erni.**



Wissen teilen

Wir geben unser Wissen weiter und lernen voneinander.



Hilfsbereitschaft

Wir unterstützen uns gegenseitig und stehen füreinander ein.



Qualität

Wir machen unsere Arbeit so, dass wir stolz darauf sein können.



Nachhaltigkeit

Wir handeln verantwortungsvoll für eine lebenswerte Zukunft.



Ehrlichkeit

Wir reden Klartext – auch wenn's mal unangenehm ist.



Sicherheit

Wir schützen Gesundheit und Arbeitsplatz – damit jeder heil nach Hause kommt.



Regional

Wir verwurzeln uns in der Region und fördern lokale Partnerschaften.



Freundlichkeit

Wir begegnen allen auf Augenhöhe – freundlich, fair und vorbildlich.



Fortschrittlich

Unsere Infrastruktur sichert Tempo, Qualität und ständige Weiterentwicklung.



Verlässlichkeit

Auf uns kann man sich verlassen – intern und extern.

Editorial

Liebe Leserin, lieber Leser

Viel Sonne und Motivation, die Erni Gruppe weiterzuentwickeln, begleiten uns durch den Frühling 2026. Mittlerweile zählt unser Team 115 Mitarbeitende. Deshalb war es an der Zeit, unsere Führungsgrundsätze zu überdenken und neue Werte für die Erni Gruppe zu formulieren. Von Anfang an war klar, dass diese Werte nicht von der Geschäftsleitung alleine, sondern gemeinsam auf allen Hierarchieebenen entwickelt werden. Nur so kommen wir gemeinsam voran und schaffen klare Leitlinien für unsere Zukunft.

Grossartige Projekte entstehen nicht im Alleingang – sie sind das Ergebnis eines starken Miteinanders. Aus diesem Grund haben wir die Menschen hinter dem leidenschaftlichen Handwerk fotografisch festgehalten. Das neue Gruppenbild gibt einen authentischen Einblick in unser Team und steht sinnbildlich für die kontinuierliche Entwicklung unseres Unternehmens. Das Erni-Team wächst stetig – getragen von Engagement, Teamgeist und einer starken gemeinsamen Identität. Die Aufnahme fängt genau diese Werte ein. Sie zeigt unser Team, das vertrauensvolle Miteinander sowie die positive Arbeitsatmosphäre, die unsere tägliche Zusammenarbeit prägt.

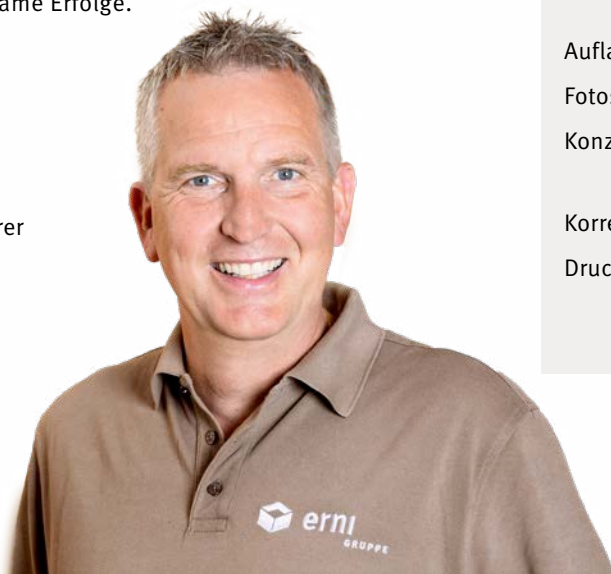
Ein besonders wertvoller Teil unseres Teams sind unsere Lernenden. Mit viel Elan und Leichtigkeit absolvieren sie ihre Ausbildung bei uns. Doch wie genau sieht der Arbeitstag eines Lernenden bei der Erni Gruppe aus? Wir haben vier unserer Auszubildenden interviewt, damit Sie einen vertieften Einblick erhalten!

In den letzten Monaten hat unser Team mit besonders gelungenen Projekten überzeugt, die wir Ihnen in dieser Ausgabe näher vorstellen möchten. Wir durften gleich mehrere architektonische Holzbau-Highlights im Innen- und Aussenbereich realisieren, bei denen präzise Handwerkskunst gefragt war. Darüber hinaus entwickelten wir anspruchsvolle Holzlösungen für die Hightech-Logistik und führten in der Spenglerei massgeschneiderte Abdichtungsarbeiten aus, die sich harmonisch in das Gesamtbild einfügen.

Machen Sie sich selbst ein Bild von unseren Arbeiten!
Ich wünsche Ihnen viel Freude beim Lesen und freue mich auf weitere gemeinsame Erfolge.



Peter Henggeler
Inhaber und Geschäftsführer
Erni Gruppe



Erni Gruppe

Unsere Werte – gemeinsam entwickelt, gemeinsam gelebt	02
Editorial	03
Vom Rohling zum Profi – Berufsausbildung bei Erni	04
Gewerbeausstellung Muri 2026	05
Gratulation zum Jubiläum	07

Erni Holzbau

Digitale Logistik auf Holz gebaut	06
Qualität ist unser Fundament – VGQ-Erstprüfung erfolgreich bestanden	07
Wohnen am Bahnhöfli in Ermensee: Drei Häuser – ein Zuhause	08
Zeitgemässes Wohnen in Holz	09

Erni Spenglerei

Zuverlässiger Witterungsschutz von der Tiefgarage bis zur Loggia	09
Interview mit Alex Keller, Spenglerei	11

Erni Ausbau

Wohnkunst in Eiche und Arve	12
-----------------------------	----

Erni Planung

Gut geplant – besser gebaut	13
Wohnen mit Panorama	14

Impressum

Herausgeberin	Erni Gruppe 6288 Schongau kontakt@erni-gruppe.ch 041 570 70 70
Erscheinung	2 × jährlich (Mai und November)
Auflage	1200 Exemplare
Fotos	Erni Gruppe
Konzept/Layout	Agentur Frontal AG frontal.ch
Korrektur/Text	korrigiert.ch
Druck	Wallimann Medien und Kommunikation AG wallimann.ch

Vom Rohling zum Profi – Berufsausbildung bei Erni

Aktuell bilden wir 21 Lernende als Zeichner, Zimmerleute, Schreiner und Spengler aus und übernehmen damit Verantwortung für den regionalen Arbeitsmarkt und die Zukunft des Holzbaus.

Für die Qualität der Ausbildung sorgen zwei speziell ausgebildete Berufsbildner. Sie begleiten und betreuen die Lernenden fachlich und persönlich, planen und organisieren die Lehrzeit gemäss Bildungsplan und stellen durch eine praxisnahe Ausbildung und die enge Zusammenarbeit mit Schule und Behörden die Qualität der Lehre sicher. Gute Betreuung bedeutet für uns mehr, als nur Fachwissen zu vermitteln: Wir bieten klare Ansprechpersonen, eine offene Feedbackkultur und ein Umfeld, in dem Respekt und Teamarbeit im Büro, in der Werkhalle und auf der Baustelle gelebt werden. Viele unserer heutigen Profis haben selbst als Lernende bei Erni begonnen – und geben ihren Erfahrungsschatz nun weiter. Traditionelle Handwerkskunst und modernste Technologie prägen auch die Lehre: Unsere Auszubildenden arbeiten an digital geplanten Projekten, mit modernen Maschinen und lernen gleichzeitig sauberes Handwerk, Genauigkeit und Verantwortungsbewusstsein. So entstehen Fachleute in Planung, Holzbau, Ausbau und Spenglerei – ein direkter Mehrwert für unsere Kundinnen und Kunden.

1. Lehrjahr bei Erni – vier Stimmen im Interview

”

Leandro Zemp – Zimmermann EFZ

Gab es ein Projekt oder eine Aufgabe, bei der du anfangs unsicher warst, die aber gut gelungen ist? Wie hast du das geschafft?

Als ich das erste Mal auf dem Dach arbeiten durfte, hatte ich zu Beginn etwas Angst. Doch meine Arbeitskollegen ermutigten und unterstützten mich. So gelang es mir, die Angst zu überwinden.

Was gefällt dir besonders an der Zusammenarbeit mit deinen Kolleg:innen und Ausbilder:innen in der Firma?

Ich schätze es sehr, dass meine Fragen stets ausführlich und verständlich beantwortet werden und ich jeden Tag tatkräftige Unterstützung erfahre.



Martin Liembd, Berufsbildungsverantwortlicher, mit Habtom, Leandro, Emanuel und Jana sowie Berufsbildner Michael Röthlisberger



Jana Helfenstein – Zeichnerin EFZ

Wie gefällt es dir in der Firma und in deinem Team?

Mir gefällt es sehr gut in meinem Lehrbetrieb, da ich im Team offen aufgenommen wurde und viel Unterstützung von den anderen Mitarbeitenden erhalten habe. Dadurch konnte ich mich schnell und gut einleben.

Auf welches Projekt in deiner bisherigen Lehrzeit bist du besonders stolz, und warum?

Besonders stolz bin ich auf ein Projekt in Hämikon (Umnutzung in einen Legehennenstall), das sich derzeit noch in der Planungsphase befindet. Bei diesem Auftrag konnte ich sehr selbstständig arbeiten, sammelte dadurch neue Erfahrungen und lernte viel dazu.

Wie empfindest du den Unterricht in der Berufsschule? Gibt es Fächer, welche dir besonders Spass machen, und solche, die dir schwerfallen?

Der Unterricht an der Berufsschule ist vom Niveau her meiner Meinung nach ähnlich wie in der Oberstufe. Es gibt neben vielen Gruppenarbeiten auch ebenso viele Themen, die selbstständig erarbeitet werden müssen.

Zudem kommen wir in den Genuss von zahlreichen Präsentationen. Das Fach Visualisierung fällt mir sehr leicht, hingegen habe ich etwas Mühe mit der Baugeschichte.



Habtom Desale – Zimmermann EBA

Welche handwerkliche Aufgabe hat dir bisher am meisten Spass gemacht, und warum?

Besonders Freude bereiten mir die Arbeiten beim Aufrichten der Holzkonstruktionen, ebenso das Anbringen von Gipsfaserplatten sowie die Montage von Holzfassaden.

Gibt es etwas, das dir besonders gut bei der Erni Gruppe gefällt?

Bei der Firma Erni gefallen mir besonders die Vorfertigung der Holzbauelemente im Elementwerk und das Team. Alle sind freundlich, hilfsbereit und die Arbeit ist jede Woche top organisiert.



Emanuel Abächerli – Zimmermann EFZ

Welche Aufgabe im Berufsalltag war für dich besonders anspruchsvoll? Warum?

Anfänglich war für mich besonders anspruchsvoll, dass ich den ganzen Tag stehen musste, da ich in der Schule sonst immer nur gesessen bin. Daran musste ich mich zuerst gewöhnen.

Würdest du einem Freund oder einer Freundin empfehlen, bei Erni die Lehre zu machen?

Auf jeden Fall. Aus meiner Sicht hätte ich es nicht besser treffen können. Das Team hat einen tollen Zusammenhalt – nicht nur im Holzbau, sondern abteilungsübergreifend in der ganzen Firma.

Wir sind dabei – Gewerbeausstellung Muri 2026

Vom **1. bis 4. Oktober 2026** findet in Muri die **11. Gewerbeausstellung** statt – und wir sind mit einem **eigenen Stand** vor Ort vertreten. Zusätzlich engagieren wir uns bei dieser traditionsreichen Ausstellung als **Co-Sponsor**.

Reservieren Sie sich bereits heute diesen Termin!

Freuen Sie sich auf persönliche Gespräche, spannende Einblicke in unsere Arbeit und den direkten Austausch mit unserem Team. Gerne zeigen wir Ihnen, wofür die Erni Gruppe steht und was uns als regionales Unternehmen auszeichnet. Weitere Informationen zu unserem Auftritt und unserem Stand folgen zu einem späteren Zeitpunkt.

Wir freuen uns schon jetzt auf Ihren Besuch in Muri!

MURI 2026

GEWERBEAUSSTELLUNG 1.–4. OKTOBER

Digitale Logistik auf Holz gebaut



Wer bei Digitec Galaxus bestellt, sieht selten, welche logistischen Prozesse hinter jedem Paket stecken. In Wohlen werden in Spitzenzeiten täglich über 100 000 Pakete bearbeitet – auf Hochregalen, kilometerlangen Förderstrecken und mit Robotersystemen.

2021 wurden wir beauftragt, eine Halle für neue Förderanlagen auszubauen. In Halle B entstanden zwei zusätzliche Zwischengeschosse aus Brettschichtholz. Parallel dazu realisierten wir Sozialräume in Massivbauweise und erweiterten die bestehende Stahlhalle um tragende Holzkonstruktionen. Ziel war es, robuste und präzise Tragwerke zu schaffen, die den hohen Anforderungen der modernen Fördertechnik gerecht werden.

In der ersten Bauetappe 2022–2023 verbauten wir rund 460 m³ Brettschichtholz für Stützen, Unterzüge und massive Holzdecken. Unsere Aufgabe war es, die neuen Geschosse nahtlos in die bestehende Halle einzufügen. Jede Komponente musste millimetergenau geplant und montiert werden, damit Fördertechnik, Hochregale und Roboterbetrieb uneingeschränkt funktionieren konnten.

Mit der Inbetriebnahme der ersten Förderstrecken wuchs das Projekt über den ursprünglichen Auftrag hinaus. Weitere Ebenen, Plattformen, Wartungsflächen, Treppen und Geländer folgten. In der zweiten Ausbauphase kamen nochmals rund 500 m³ Brettschichtholz hinzu. Insgesamt haben wir seit 2022 fast 1000 m³ Holz verbaut, ergänzt durch Massivholzböden, Dreischichtplatten, Gitterroste

und über 5000 tragende Bauteile – von grossformatigen Trägern über Stützen bis zu Unterzügen. Die Montage während des laufenden Betriebs stellte besondere Anforderungen. Zwischen bestehenden Förderanlagen und Robotern mussten lange, schwere Holzträger millimetergenau eingefädelt werden, ohne die Technik zu berühren oder den Betrieb zu stören. Jede neue Stütze und Aussteifung wurde sorgfältig auf die vorhandenen Anlagen abgestimmt. Auch die Integration von Funk- und WLAN-Infrastrukturen für die Roboter erforderte minutiöse Planung und Ausführung.

Heute tragen unsere Holzkonstruktionen entscheidend dazu bei, dass täglich Zehntausende Pakete effizient verarbeitet werden können. Das Projekt zeigt, wie moderner Holzbau in hoch technisierten Industrieumgebungen eingesetzt werden kann – funktional, exakt geplant, technisch anspruchsvoll umgesetzt und langfristig leistungsfähig.



Qualität ist unser Fundament – VGQ-Erstprüfung erfolgreich bestanden

Als Holzbaufirma stehen wir für präzises Handwerk, durchdachte Planung und verantwortungsvolles Bauen mit Holz. Was uns täglich antreibt, ist mehr als die Freude am Werkstoff – es ist der Anspruch, dauerhaft hochwertige Gebäude zu schaffen.

Umso mehr freut es uns, dass wir die Erstprüfung des Verbandes Gebäudequalität Schweiz (VGQ) mit Bravour bestanden haben. Diese unabhängige Zertifizierung bestätigt die Qualität unserer Prozesse – von der ersten Planungsidee über die Fertigung bis zur Montage auf der Baustelle. Grundlage der Bewertung sind die Standards und Vorgaben des VGQ. Dabei haben die Strukturen, Abläufe und Qualitätskontrollen von Erni überdurchschnittlich abgeschlossen. Das bestätigt, dass unsere Arbeitsweise den hohen Anforderungen des Schweizer Systemholzbaus nicht nur entspricht, sondern diese in zentralen Bereichen sogar übertrifft.

Qualität wächst mit Verantwortung

Wir tragen Verantwortung – für jedes einzelne Projekt, für unsere Region und für die Menschen, die uns ihr Vertrauen schenken. Qualität entsteht bei uns nicht zufällig. Sie ist das Resultat klar definierter Prozesse, sorgfältiger Dokumentation und die DNA eines Teams, das mit Leidenschaft und Fachkompetenz arbeitet.

Die Vorbereitung auf die Prüfung war intensiv. Bestehende Abläufe wurden analysiert, weiterentwickelt und noch genauer dokumentiert. An der VGQ-Erstprüfung wurde unser gesamtes Unternehmen durchleuchtet:

- › unsere Planungs- und Projektierungsabläufe
- › die Produktionsprozesse in unserer Werkhalle
- › die Qualitätssicherung und die Eigenüberwachung
- › die Ausführung auf der Baustelle

Das Ergebnis bestätigt unseren eingeschlagenen Weg und spornt uns zugleich an.

Mehrwert für unsere Kundinnen und Kunden

Für unsere Bauherrschaften bedeutet diese Zertifizierung zusätzliche Sicherheit:

- › geprüfte und transparente Prozesse
- › höchste Ausführungspräzision
- › dokumentierte Qualitätsstandards
- › nachhaltiges Bauen mit System

Als regional verankertes Unternehmen im Seetal verbinden wir traditionelle Handwerkskultur mit modernem Systemholzbau. Die VGQ-Zertifizierung unterstreicht diesen Anspruch – und macht unsere Qualität messbar. Wir danken unseren Mitarbeitenden für ihren grossen Einsatz und unseren Kundinnen und Kunden für ihr Vertrauen. Gemeinsam bauen wir weiter – mit Holz, mit Verantwortung und mit geprüfter Qualität.

VGQ Verband
Gebäudequalität
Schweiz



Als Unternehmen mit 115 Mitarbeitenden ist Qualität für uns eine gemeinsame Aufgabe. Die VGQ-Zertifizierung bestätigt, dass wir strukturiert, verlässlich und auf hohem Niveau arbeiten. Darauf sind wir stolz – und gleichzeitig motiviert, uns kontinuierlich weiterzuentwickeln.

Andreas Wermelinger, Geschäftsleitung

Gratulation zum Jubiläum

Wir gratulieren Gerhard, Alex und Philipp ganz herzlich zum Dienstjubiläum! Grossen Dank für euren Einsatz sowie für die jahrelange Treue und die tolle Zusammenarbeit. Für die Zukunft wünschen wir euch alles Gute und weiterhin viel Freude bei der Arbeit.



Gerhard
Marti
Holzbau-
Polier
Jubiläum
30 Jahre



Alex
Keller
Spartenleiter
Spenglerei
Jubiläum
25 Jahre



Philipp
Furrer
Projektleiter,
SIBE
Jubiläum
15 Jahre

Wohnen am Bahnhöfli in Ermensee: Drei Häuser – ein Zuhause

Nachhaltigkeit – ein Begriff, der heutzutage in aller Munde ist. Bei der Wohnüberbauung «Wohnen am Bahnhöfli» wird sie nicht nur diskutiert, sondern konkret gebaut, umgesetzt und gelebt. Alle drei Wohngebäude entstanden in moderner Holzbauweise, mit Schweizer Holz und hinterlüfteter Fassade – ein sichtbares und nachhaltiges Statement.

Das Ensemble aus einem Dreifamilienhaus, einem Mehrfamilienhaus und mehreren Reihenhäusern ist fertiggestellt und fügt sich harmonisch in das ISOS-geschützte Ortsbild zwischen Aabach und Bahnhofsareal ein.

Wir als Holzbauunternehmen durften hier einen bedeutenden Beitrag leisten und haben sämtliche Gebäude ab dem Erdgeschoss konsequent in Holz realisiert. Dazu gehörte neben den Zimmerarbeiten wie der Erstellung von Aussen- und Innenwänden auch die Anfertigung von Decken und Dächern aus Holz. Die Fassaden gestalteten wir mit hochwertiger Holzschalung – das Haus an der Mühlestrasse strahlt in hellem, vorvergrautem Holz, während die rückwärtigen Bauten mit einer dunkleren, kohlebraunen

Holzfassade versehen wurden. Die Fensterleibungen aus Massivholz und die präzise ausgeführten Abschlüsse verleihen den Gebäuden eine ruhige, handwerkliche Erscheinung.

Darüber hinaus haben wir auch die Fenstermontage übernommen und Deckenverkleidungen aus Dreischichtpaneelen unter den Dachelementen eingebaut. Für die Balkone und Loggien wurden robuste Holzbodenroste montiert. Die Garageneinfahrt erhielt von uns eine besondere Note mit den charakteristischen runden Stirnbrettern aus Holz, die harmonisch in das Gesamtbild passen.

Mit «Wohnen am Bahnhöfli» ist ein Wohnensemble entstanden, das modernen Holzbau, Ortsbildschutz und ökologische Verantwortung vereint. Für die Bewohnerinnen und Bewohner bedeutet das hohen Komfort, Ruhe und ein naturnahes Umfeld – und für uns die Bestätigung, dass Holzbau in sensiblen Ortsbildern nicht nur möglich, sondern besonders überzeugend ist.



Weitere
Informationen
und Bilder



Zuverlässiger Witterungsschutz von der Tiefgarage bis zur Loggia

Auch im Bereich der Spenglerarbeiten durften wir unser Fachwissen umfassend einbringen. Wir führten die kompletten Abdichtungsarbeiten des Projekts aus und sorgten damit für einen dauerhaften und zuverlässigen Witterungsschutz.

Ein besonderes Highlight bildet die eindruckliche Überdachung der Garageneinfahrt mit ihren charakteristisch abgerundeten Ecken. Die dazu passenden Brüstungsabdeckungen wurden von uns exakt gefertigt und montiert und fügen sich stimmig in das architektonische Gesamtbild ein.

Die Abdichtung der Tiefgarage realisierten wir als hochwertiges Verbundsystem. Nach sorgfältiger Untergrundvorbereitung mittels Kugelstrahlverfahren wurde die Fläche mit langlebigen Bitumenbahnen fachgerecht abgedichtet. Ergänzend dazu dichteten wir weitere kleinere Dachflächen wie Loggien, Balkone und Vordächer zuverlässig ab. Insgesamt umfassen unsere Abdichtungsarbeiten rund 1500 m² Fläche und leisten einen wesentlichen Beitrag zur Qualität, Langlebigkeit und Werterhaltung der gesamten Wohnüberbauung.



Zeitgemässes Wohnen in Holz

Am Dorfrand von Bünzen ist ein neues Doppelfamilienhaus entstanden, das sich harmonisch in die bestehende Siedlung einfügt. Mit seinen klaren Linien, der grosszügigen Raumaufteilung und der natürlichen Holzfassade wirkt das Gebäude modern und zugleich warm und einladend.

Das Untergeschoss wurde in solider Massivbauweise erstellt. Erd- und Dachgeschoss hingegen entstanden in moderner Holzbauweise. Dank der hohen Vorfertigung der Holzelemente konnte das Haus in kurzer Zeit und sehr effizient aufgebaut werden. Die Bauzeit vor Ort wurde dadurch deutlich verkürzt, was nicht nur präzises Arbeiten, sondern auch minimale Beeinträchtigungen im Umfeld ermöglichte.

Wir durften bei diesem Projekt den gesamten Holzbau in Elementbauweise ausführen. Ebenso übernahmen wir die



Fenstermontage, die Dachdeckerarbeiten, die Ausführung der Treppen sowie die Montage der Aussen- und Innentüren. Die Aussenwände sind mit einer vertikalen Holzfassade aus Weisstanne verkleidet. Eine Vorvergrauungslasur schützt das Holz und sorgt dafür, dass es gleichmässig altert. Teilbereiche der Fassade wurden als hinterlüftete Konstruktion mit Aquapanel-Zementplatten ausgeführt und anschliessend verputzt. So entstand ein spannendes Zusammenspiel aus Holz und Putz.

Im Innern wurden die Wände mit Gipsplatten bekleidet. Besonders schön zur Geltung kommen die sichtbaren Dach- und Deckenelemente aus Dreischichtplatten, die farblos behandelt wurden und so ihre natürliche Holzstruktur zeigen.

Ein architektonisches Highlight ist die auskragende Decke im Erdgeschoss. Sie überdeckt den Eingangsbereich mit den Parkplätzen sowie einen gemütlichen Sitzplatz und verleiht dem Gebäude eine markante Form. Zwei

aufgesattelte Treppen mit sichtbarer Holzunterseite verbinden die Geschosse. Die Treppenstufen wurden aus Dreischicht- und Gipsfaserplatten gefertigt.

Insgesamt wurden 26 m³ Brettschichtholz aus Fichte/Tanne sowie 50 m³ Ständerholz verbaut. Das Projekt zeigt eindrücklich, wie moderner Holzbau wohnliche Atmosphäre und akkurates Handwerk miteinander verbindet.



Mit Erni war der Bau ein Vergnügen. Das Erni-Team setzte alles daran, meine Wünsche umzusetzen. Sehr freundliches, zuvorkommendes und hilfsbereites Personal. Jederzeit wieder – vielen Dank für unser wunderschönes Zuhause!

Ralph Müller



Weitere
Einblicke





Alex vor 13 Jahren
als Vorarbeiter

Interview mit Alex Keller, Spenglerei

Seit 25 Jahren bist du Teil der Erni Gruppe. Warst du von Anfang an in der Spenglerei tätig, oder wie hat dein Start ausgesehen?

Meine Erstausbildung absolvierte ich als Zimmermann bei der Erni Holzbau AG. Nach dem Lehrabschluss blieb ich weitere zehn Jahre im Betrieb und arbeitete als Zimmermann, später als Vorarbeiter. Mit der Zeit entdeckte ich meine Begeisterung für die Spenglerei – vor allem wegen der Kombination aus Präzision und handwerklichem Können. Deshalb entschied ich mich für eine Zweitausbildung als Bauspengler und arbeitete während zweieinhalb Jahren in einem Spenglereibetrieb in Hitzkirch.

Kurz darauf ergab sich bei der Erni Holzbau AG die Möglichkeit, eine eigene Spenglereiabteilung aufzubauen. Diese durfte ich Schritt für Schritt entwickeln. Parallel dazu absolvierte ich die Weiterbildung zum Spenglerpolier. Aktuell besteht die Abteilung aus sieben Mitarbeitenden und bildet auch Lernende aus.

Du hast viel erreicht bei der Erni Gruppe: Spartenleiter Spenglerei, Mitinhaber der Erni Agrar AG und Mitglied der erweiterten Geschäftsleitung. Worauf bist du besonders stolz?

Mit meinem Engagement über viele Jahre habe ich mir ein grosses Vertrauen erarbeitet. Dadurch habe ich die Freiheit, selbstständig zu arbeiten und eigene Ideen einzubringen – das schätze ich sehr. Besonders stolz bin ich auch darauf, mit der Erni Agrar AG ein zweites Standbein innerhalb der Erni Gruppe mitaufgebaut zu haben. Als Mitinhaber kann ich aktiv an strategischen Entscheidungen für die Zukunft mitwirken.

Willst du uns mehr über das von dir erarbeitete Konzept für Güllelager-Abdeckungen aus Holz erzählen?

Viele Landwirte stehen heute vor der Aufgabe, ihre Güllelager gemäss den aktuellen Vorschriften abzudecken. Der Präsident des Luzerner Bauernverbandes fragte mich deshalb nach einer Lösung, die langlebig ist und regional produziert werden kann. Mein Konzept basiert auf einer Konstruktion aus Schweizer Holz. Dieses Material ist nachhaltig, regional verfügbar und lässt sich flexibel an unterschiedliche Formen anpassen. So entstand ein System, das sich effizient montieren lässt, funktional überzeugt und auch preislich attraktiv ist.

Was zeichnet die Erni Gruppe und das Team dahinter für dich besonders aus?

Ein zentraler Punkt ist die handwerkliche Qualität. Vom Lernenden bis zur Geschäftsleitung gilt der gleiche Anspruch: sauber, präzise und durchdacht arbeiten. Dazu kommt das starke Miteinander. Die Wege sind kurz, man kennt sich und tauscht sich offen aus. Viele Mitarbeitende sind seit vielen Jahren im Betrieb – das schafft Vertrauen und prägt eine besondere Unternehmenskultur. Gleichzeitig verbindet die Erni Gruppe Tradition und Innovation: Wir bleiben unseren handwerklichen Wurzeln treu und sind trotzdem offen für neue Technologien und Lösungen.

Wenn du nicht bei der Arbeit bist, wo findet man dich in deiner Freizeit?

In meiner Freizeit bin ich oft auf meinem eigenen Landwirtschaftsbetrieb anzutreffen. Gleichzeitig geniesse ich die Zeit mit meiner Familie sehr. Ein weiteres Hobby ist die Musik: Ich spiele leidenschaftlich Kornett. Und natürlich gehört auch der gesellige Austausch mit dem Verein oder mit Freunden dazu.

Wohnkunst in Eiche und Arve




**Für dieses neue Einfamilienhaus durfte unsere Ausbau-
abteilung einen ganzheitlichen Innenausbau realisieren,
der durch Materialqualität, Präzision und gestalterische
Klarheit überzeugt. Decken und Wandverkleidungen wurden
vollständig mit Eichen- und Arvenparkett ausgeführt.
Die Kombination der beiden Hölzer verleiht den Räumen
Wärme, Tiefe und eine natürliche Eleganz – durchgängig
und harmonisch umgesetzt.**

Ein besonderes Gestaltungselement bilden die massiven Fensterfutter aus Eiche, konstruiert als komfortable Sitzfenster. Die integrierte Beleuchtung mit direktem Licht im Innenbereich und indirekter Ausleuchtung nach aussen setzt architektonische Akzente und schafft eine stimmungs-
volle Atmosphäre.

Auch die Türen wurden konsequent in das Gestaltungskonzept eingebunden. Die Holz-Metall-Eingangstür verbindet aussen pulverbeschichtetes Aluminium mit einer farbig lackierten Innenoberfläche. Im Innenbereich kamen Blockfuttertüren mit massiven Eichenfuttern und vertikal furnierten Türblättern zum Einsatz. Eine verdeckte Spezial-Blockfuttertür wurde flächenbündig in die Wandverkleidung integriert und überbelegt – nahezu unsichtbar und handwerklich anspruchsvoll. Ergänzt wird das Konzept durch eine furnierte Schiebetür mit massiver Eichenverkleidung sowie technisch ausgeklügelte Klima-Aussentüren, deren Rahmen so konstruiert sind, dass die Wandverkleidung optisch wie bei einer klassischen Blockfuttellösung durchläuft.

Ein architektonisches Highlight bildet die auskragende, viertelgewundene Falwerktertreppe. Glasgeländer mit

bündig im Boden eingelassenen Profilen, seitlich mit Parkett verkleidet, sowie raumhohe Glaselemente als Absturzsicherung unterstreichen die klare Linienführung. Eine weitere Falwerktertreppe mit abgetrepptem Glasgeländer, das fließend in die Decke läuft, setzt den Anspruch an Präzision und Design konsequent fort. Ein Projekt, das modernes Wohnen mit traditioneller Handwerkskunst auf höchstem Niveau verbindet.



Gut geplant – besser gebaut

Wie lange dauert es eigentlich, bis unser Haus fertig ist? Diese Frage hören wir von Bauherrschaften sehr oft. Die ehrliche Antwort: Die Bauzeit hängt entscheidend davon ab, wie früh und wie gründlich geplant wird. Gerade im Holzbau zahlt sich eine vorausschauende und gut strukturierte Planung mehrfach aus – hinsichtlich Qualität, Kosten und Terminalsicherheit.

Ein Bauprojekt durchläuft klar definierte Phasen. Am Anfang steht das Vorprojekt: Gemeinsam klären wir Ihre Wünsche, Bedürfnisse und Prioritäten, prüfen die Machbarkeit und schaffen eine erste Kostentransparenz. Daraus entsteht ein Konzept, das die Richtung für das gesamte Projekt vorgibt. In der anschließenden Projektplanung entwickeln wir Grundrisse, Raumkonzepte und Materialvorschläge.

Erste Visualisierungen machen sichtbar, wie sich das neue Zuhause anfühlen wird. In dieser Phase werden viele Weichen gestellt – je klarer die Entscheidungen, desto ruhiger verläuft der weitere Projektverlauf.

Den Kern bildet die Bau- und Ausführungsplanung. Hier werden alle Pläne so exakt ausgearbeitet, dass jedes Bauteil eindeutig definiert ist. Im Holzbau ist dies besonders wichtig: Wand-, Decken- und Dachelemente, Anschlüsse, Leitungsführungen und Oberflächen werden bis ins Detail festgelegt. Ein einfaches Beispiel: Eine Steckdose im Wohnzimmer. Deren genaue Position wird bereits in der Planung definiert und die Leitungsführung mit dem Elektrounternehmen abgestimmt. Steckdose und Leitung werden anschließend im Werk direkt in das entsprechende Holzelement eingebaut.

Möchte man die Position später auf der Baustelle noch ändern, ist dies nur mit grossem Mehraufwand möglich. Was in der Werkplanung sauber gelöst ist, muss auf der Baustelle nicht mehr improvisiert werden.

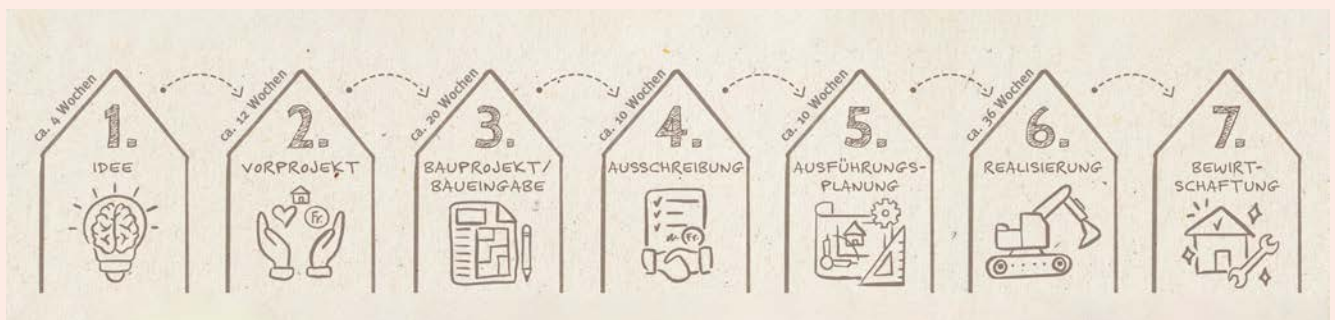
Darauf folgt die Ausschreibungs- und Vergabephase. Wir koordinieren die geeigneten Unternehmen, holen Angebote ein, vergleichen Leistungen und stimmen Termine ab. So entsteht ein realistischer und verlässlicher Terminplan für die spätere Ausführung. In der Bauphase zeigt sich dann, wie gut geplant wurde: Werden Holzelemente auf der Basis einer durchdachten Planung vorgefertigt, lässt sich der Rohbau in wenigen Tagen montieren. Änderungen in letzter Minute bleiben die Ausnahme – das reduziert Stress und schont Ihr Budget.

Gerade im Holzbau ist der frühe Planungsstart entscheidend. Holzbauteile werden im Werk millimetergenau vorproduziert. Was in der Planung nicht berücksichtigt wurde, lässt sich auf der Baustelle nur mit Aufwand korrigieren. Wer früh klare Entscheidungen trifft, profitiert von einer schnellen Montage, geringeren Witterungsrisiken und einem gut koordinierten Ablauf für alle Folgegewerke. Gleichzeitig ermöglicht eine frühe, integrale Planung eine bessere Kostenkontrolle: Varianten lassen sich rechtzeitig vergleichen, teure Umplanungen werden vermieden.

Planung ist kein Zusatz, den man «auch noch machen muss», sondern ein zentraler Bestandteil jedes Bauprojekts. Wer früh und sorgfältig plant, gewinnt – an Qualität in Fertigung und Montage, an Ruhe im Bauablauf und an Sicherheit bei Terminen und Kosten.

Unser Tipp:

Beziehen Sie Architektinnen, Planer und Holzbau-spezialisten von Anfang an in Ihr Projekt ein. Sehen Sie die Planung als Investition – sie zahlt sich in jeder Phase Ihres Bauvorhabens aus.



Wohnen mit Panorama

Am Dorfrand von Buttwil, mit freiem Blick über das Freiamt bis zu den Alpen, entstand ein Einfamilienhaus, das modernes Wohnen, hochwertige Materialien und eine aussergewöhnliche Lage vereint. Die Hanglage des Grundstücks prägt das gesamte Konzept und eröffnet beeindruckende Ausblicke, die das Haus zu jeder Tageszeit begleiten.

Der Zugang erfolgt über eine Zufahrtsrampe in das Kellergeschoss, wo neben der grosszügigen Doppelgarage auch ein Weinkeller, Technik- und Hobbyräume untergebracht sind. Von hier aus erschliesst ein offenes Treppenhaus das Gebäude – architektonischer Mittelpunkt ist dabei die auskragende Faltwerkterasse aus massiver Eiche. Die Kombination aus indirekter Wandbeleuchtung und transparenten Glasgeländern verleiht dem Treppenraum eine elegante Leichtigkeit. Das Erdgeschoss bildet das kommunikative Herz des Hauses. Ein weitläufiger Wohn- und Essbereich mit offener Küche und separatem Reduit schafft Raum für gemeinsames Leben. Grosszügige Sitzfenster

sowie zwei Hebeschiebetüren verbinden den Innenraum nahtlos mit dem Aussenbereich. Die weitläufige Holzterrasse und der Balkon erweitern den Wohnraum ins Freie und schaffen zusätzliche Aufenthaltsbereiche mit Panorama.

Ein besonderes Highlight bildet der Aussenpool, der mit edlem Granit verkleidet ist und sich harmonisch in die Umgebung einfügt. Die zwei Schlafzimmer im Obergeschoss sind vollständig mit Arvenholz ausgestattet und schaffen eine warme, natürliche Wohnatmosphäre. Weitere Räume sowie der Gang sind mit geölter Eiche gestaltet. In den Bädern setzt sich die hochwertige Materialwahl mit Granit konsequent fort. Grosszügige Giebelverglasungen im Dachgeschoss eröffnen einen spektakulären Blick über die Landschaft bis in die Alpen – ein Ort, der Licht, Raum und Aussicht eindrucksvoll vereint.

Auch energetisch überzeugt das Gebäude mit einer nachhaltigen Lösung: Eine Erdsonden-Wärmepumpe sorgt für





effiziente Beheizung. Das anthrazitfarbene Ziegeldach integriert eine Photovoltaikanlage, deren Module exakt auf das Ziegelformat abgestimmt sind und sich harmonisch in das Dachbild einfügen. Die horizontale Holzfassade in einem warmen Brauntönen verleiht dem Gebäude eine natürliche Ausstrahlung. In Kombination mit den anthrazitfarbenen Holz-Metall-Fenstern entsteht ein eleganter Kontrast, der die klare Architektur zusätzlich betont.

So entstand in Buttwil ein Zuhause, das moderne Architektur, handwerkliche Sorgfalt und eine einzigartige Aussicht zu einem stimmigen Ganzen verbindet. Begleitet von der Erni Gruppe – von der ersten Planung bis zur finalen Ausführung – vereinen sich darin Kompetenzen aus Planung, Bauleitung, Holzbau, Bedachung, Spengler- und Schreinerarbeiten. Die enge Zusammenarbeit unserer Fachbereiche garantiert Qualität, Präzision und ein harmonisches Gesamtergebnis aus einer Hand.



Mit der Erni Gruppe konnten wir unsere Wünsche und Vorstellungen gemeinsam erarbeiten und unser Traumhaus realisieren. Wir haben Erni als zuverlässigen und lösungsorientierten Partner erlebt. Bei Herausforderungen auf der Baustelle wurden gemeinsame Lösungen erarbeitet. Besonders geschätzt haben wir das grosse Engagement und den persönlichen Kontakt zu unserem Bauleiter sowie zum Team im Innenausbau. Heute freuen wir uns über ein helles, natürliches und hochwertiges Haus mit besonderem Wohnklima.

Familie Leemann



erni

GRUPPE



Erfahren Sie mehr über unsere offenen Stellen und die Benefits bei der Erni Gruppe.

Projektleiter:in Architektur 80–100%

Zeichner:in EFZ Fachrichtung Architektur 80–100%

Holzbau Vorarbeiter:in/Polier:in 100%

Zimmermann/Zimmerin Bau 100%

Projektleiter:in Holzbau 80–100%

Holzbau-Konstrukteur:in 40–60%

Spartenleiter:in Spenglerei 80–100%

**Gestalte Zukunft – werde Kopf
unserer Spenglerei!**

Übernimm Verantwortung,
setze deine Ideen um und führe
unser motiviertes Team zu
erfolgreichen Projekten.



Architekt:in 60–100%

**Verwirkliche deine Ideen
bei der Erni Gruppe!**

Nimm eine zentrale Rolle
zwischen Planung und Holzbau
mit vielseitigen technischen und
strategischen Aufgaben ein.



Das wichtigste Kapital unseres Unternehmens sind die Menschen, die für uns tätig sind, und die Begeisterung, mit der sie ihre Aufgaben erfüllen. Es ist uns ein Anliegen, dass unsere Mitarbeitenden mit Freude zur Arbeit kommen und einander unterstützen.

**Erfahre mehr über die Benefits bei der
Erni Gruppe auf unserer Website.**

Erni Gruppe
Guggibadstrasse 8
6288 Schongau

041 570 70 70
kontakt@erni-gruppe.ch
erni-gruppe.ch